

Bagno provenzale: i 15 segreti per creare un ambiente da fiaba

 FIORENZA POLVERINO

15 maggio 2021

Sogni un bagno in stile provenzale? La Provenza è una regione che si trova nel sud della Francia, confina con l'Italia e si affaccia sul mar Mediterraneo. Immagina l'atmosfera: siamo in un territorio di campagna, gli alberi di ulivo si stagliano su un cielo azzurro, immensi campi di lavanda profumano l'aria, il sole bacia la terra... L'arredamento in stile provenzale rispecchia questo tipo di scenario: è caratterizzato da colori morbidi, tinte chiare, materiali rustici che richiamano la vita in campagna. Nelle prossime righe vedremo come ricreare l'atmosfera della Provenza nella tua abitazione, in particolare nel **bagno**. Tessuti, colori, mobili... sei pronto a scoprire tutti i segreti per realizzare un bagno provenzale? Iniziamo!



Bagno provenzale: le caratteristiche principali



perfettamente l'atmosfera che si dovrebbe respirare in un bagno stile provenzale. I colori e le linee degli elementi di arredo scelti dovrebbero rispecchiare queste qualità.

I colori tipici di un bagno in stile provenzale



Quali sono le tipiche tonalità che possiamo trovare in un bagno provenzale? Colori delicati e tonalità pastello sono quelle da preferire. Qualche esempio? Azzurro, blu stinto, rosa antico, carta da zucchero, verde menta, ocra, grigio, panna e beige. Questi colori richiamano quelli della natura e del paesaggio rurale della Provenza.

Ad

STUDIO ARCHITETTO PONTELLO
★★★★★ (8)
Architetti
a Fiesole


Mostra profilo


Ad

ARCH. ALESSANDRA CIPRIANI
★★★★★ (6)



Un classico: il viola lavanda




 SILVIA CAMPOREALE INTERIOR DESIGNER

 [RICHIEDI PREVENTIVO](#)

No, non lo avevamo dimenticato: tra i colori più gettonati per realizzare un bagno provenzale c'è proprio il viola chiaro, la cosiddetta "tinta lavanda". Come suggerisce il nome, questa tonalità è proprio la stessa dei fiori di lavanda, vero e

portasapone, cesti per la biancheria, diffusori di essenze...

Il legno dona un tocco rustico all'ambiente



Altro protagonista di un bagno provenzale: il legno. Questo materiale richiama l'anima rustica delle campagne di Provenza. Il legno potrà essere inserito al naturale (in questo caso potrai scegliere tonalità più o meno calde, in armonia con il resto dell'arredamento della stanza), oppure trattato (ad esempio, dipinto di bianco o di altri colori pastello). L'uso del legno è fondamentale se si desidera realizzare un bagno provenzale shabby chic.

Bagno provenzale, il ruolo della luce





ING. VITALE GRISOSTOMI TRAVAGLINI

[RICHIEDI PREVENTIVO](#)



Il bagno provenzale è un ambiente chiaro e luminoso: scegliere e gestire le fonti di luce giuste è molto importante per ottenere l'effetto desiderato. La luce naturale è senz'altro da preferire e valorizzare: anche se le tende ricamate rappresentano un must del bagno stile provenzale, evita di coprire le finestre con tessuti troppo



u epoca, in pieno stile shabby chic:

Bagno provenzale, gli elementi di arredo



ADDEØ DESIGN

[RICHIEDI PREVENTIVO](#)

Quali sono gli elementi di arredo e i mobili bagno stile provenzale? Mentre sui sanitari la scelta è decisamente più limitata (soprattutto se stai arredando un bagno, e non ristrutturandolo), le possibilità su mobili e oggettistica sono molto ampie. Abbiamo già parlato delle lampade. Un altro complemento di arredo con cui puoi giocare sono i tessuti: tende, tappeti per doccia, asciugamani...

Illumina con l'arte del Murano

Direttamente dalla fornace veneziana, lampadari di Murano per illuminare tua casa

Magiedimurano.com






LA BOTTEGA DEL FALEGNAME

[RICHIEDI PREVENTIVO](#)

Ma forse gli elementi che più riescono a dare personalità ad un bagno provenzale sono i mobili. Come ogni altro protagonista di questa gallery, i mobili bagno in stile provenzale dovrebbero rispecchiare il carattere un po' fiabesco e un po' contadino della Provenza. Largo dunque a mobili in legno (anche di recupero, in stile shabby chic), lasciato al naturale o tinto con colori chiari, in armonia con il resto del bagno. I mobili bagno stile provenzale non saranno mai semplici e lineari, bensì





ASC I FALEGNAMI

[RICHIEDI PREVENTIVO](#)

contenuto del mobile e sono perfette per celare alla vista oggetti antiestetici come detersivi o saponi.

Mobiletto bagno con vani a giorno



I vani a giorno invece, sono perfetti per valorizzare alcuni oggetti e complementi di arredo che completano l'arredamento del bagno provenzale: asciugamani in tinta, beauty case in tessuto, saponette decorative, profumatori o diffusori di essenze (magari, per rimanere in tema, profumati proprio di lavanda!).

Recupero di mobili con la tecnica shabby chic





LAQUERCIA21

 RICHIEDI PREVENTIVO



Bagno provenzale shabby chic: sono tantissimi gli amanti di questo stile, che fa dell'impiego di mobili d'epoca restaurati una delle sue caratteristiche principali. In vendita esistono moltissimi mobili bagno stile provenzale che li imitano, ma il vero shabby chic prevede l'utilizzo di veri mobili vintage. Un giro al mercatino delle pulci,

Il risultato finale




La fatica del restauro verrà ricompensata: il mobiletto bagno vintage verrà riportato a nuova vita e nuovo splendore. E se il bricolage non fa proprio per te? Non temere, se desideri un bagno provenzale shabby "autentico", cioè realizzato a partire da veri mobili d'epoca, c'è comunque una soluzione: sono moltissimi gli artigiani, [falegnami](#) e restauratori, specializzati proprio in questo tipo di recuperi. Rivolgiti a uno dei professionisti della tua zona e spiegagli che cosa desideri.

Bagno provenzale shabby: un esempio



L'attenzione ai dettagli




 MOBILI A COLORI

 RICHIEDI PREVENTIVO

I dettagli che fanno la differenza: il mobiletto in stile shabby è impreziosito da pomelli finemente decorati.

La vasca di un bagno provenzale




 UAU UN'ARCHITETTURA UNICA

 RICHIEDI PREVENTIVO



caratterizzata da linee vintage e da piedini a zampa di leone.

Bagno stile provenzale: gli elementi che completano il quadro



Sei alla ricerca di qualche altra idea per includere ulteriori elementi nel tuo bagno provenzale? Ecco il nostro consiglio finale: per donare al tuo ambiente un'atmosfera vintage, che parli della vita di una volta in campagna, dei ritmi della natura e delle stagioni, scegli oggetti che abbiano una storia. Specchi antichi, vasi d'epoca, cesti in vimini o contenitori di latta recuperati e riportati a nuovo splendore... circondati di elementi ricchi di ricordi, i tuoi e quelli di persone vissute molti anni fa, per respirare nel tuo bagno la vera atmosfera della Provenza.

Raccontaci come dovrebbe essere il bagno dei tuoi sogni!



Scrivi un commento

PUBBLICA

